



การประเมินมาตรฐานชั้นค่าการจัดบริการสาธารณะขององค์กรปกครองส่วนท้องถิ่น ประจำปี 2565

## องค์การบริหารส่วนตำบล นิลมณีพัฒนา

ขั้นตอนการมอบหมายเจ้าหน้าที่

ประเมินมาตรฐาน

ขั้นตอนที่ 1

กรณียกย่องพื้นฐาน

ขั้นตอนที่ 2

ประเมินการให้บริการสาธารณะ

ขั้นตอนที่ 3

ประเมินความพึงพอใจ

คู่มือการปฏิบัติงาน

สรุปจำนวน ผู้กรอกแบบประเมิน

ดูรายงานผลการประเมินตนเอง

- รายงานผลการประเมินรายแห่ง

รวมแห่ง

กลับสู่หน้าหลัก

ออกจากระบบ

## การมอบหมายเจ้าหน้าที่ดำเนินการประเมินมาตรฐานชั้นค่าการจัดบริการสาธารณะของ อบท.

- ผู้บริหาร อบท. มอบหมายเจ้าหน้าที่ผู้ประสานงาน อบท. จำนวน 8 คน ทำหน้าที่รวบรวมและพิจารณาความถูกต้องของข้อมูลการจัดบริการสาธารณะของ อบท. ในแต่ละตำบลตามแบบบันทึกข้อมูล จำนวน 3 แบบหลัก แบบ อบท. 1 แบบ อบท. 2 - 1 ถึง 2 - 6 และแบบ อบท. 3
- ผู้บริหาร อบท. มอบหมายเจ้าหน้าที่คนหนึ่งที่บันทึกข้อมูลการจัดบริการสาธารณะของ อบท. ตามแบบบันทึกข้อมูลที่ได้รับจากเจ้าหน้าที่ส่วนงานต่างๆ ในระบบประเมินผลมาตรฐานชั้นค่า ทางระบบออนไลน์ผ่านเว็บไซต์สำนักงาน ก.ค.ช. [www.odloc.go.th](http://www.odloc.go.th)
- อบท. นำผลการประเมินพร้อมบันทึกชี้แจงปัญหาหรือแผนการปรับปรุงการบริการสาธารณะของ อบท.
- อบท. นำผลการประเมินพร้อมบันทึกชี้แจงปัญหาหรือแผนการปรับปรุงการบริการสาธารณะของ อบท.
- อบท. สามารถผลการประเมินแบบออนไลน์ได้ทัน รวบรวมผลการประเมินรายแห่ง (ภายใน 1 - 4) ใต้แนก (1) หนังสือมอบหมายเจ้าหน้าที่รวบรวมข้อมูล และมอบหมายเจ้าหน้าที่บันทึกข้อมูลในระบบ
- อบท. ต้องจัดส่งเอกสารหลักฐานผลการประเมินเสนอผู้บริหาร อบท. (3) เอกสารแสดงการนำผลการประเมินรายงานที่ประชุมสภาเทศบาล และ (4) เอกสารแสดงการนำผลการประเมินประเมินขั้นต้นเสนอผู้บริหาร อบท.

**โดยแจ้งให้สำนักงาน ก.ค.ช. ทราบทาง Email : [monitorodloc@odloc.go.th](mailto:monitorodloc@odloc.go.th) ตั้งชื่อเรื่อง เอกสารแนบการประเมินมาตรฐาน และระบุชื่อ อบท. อำเภอ จังหวัด ในชื่อจดหมาย**

## กรณากรอกข้อมูลรายชื่อเจ้าหน้าที่ส่วนงานต่างๆ ที่เกี่ยวข้องกับตัวชี้วัด จำนวน 8 ด้าน ที่บริหารมอบหมายให้ทำหน้าที่รวบรวมข้อมูล

ชื่อ	ชื่อ	สกุล	ตำแหน่ง	เบอร์โทรศัพท์	แก้ไข
1. ตำบลโครงสร้างพื้นฐาน	นายบรรณเศรษฐ์	ทรัพย์สืบ	ผู้อำนวยการกองช่าง	038606421	แก้ไขข้อมูล
2. ตำบลฝั่งเมือง	นายบรรณเศรษฐ์	ทรัพย์สืบ	ผู้อำนวยการกองช่าง	038606421	แก้ไขข้อมูล
3. ตำบลสาธารณสุข บริการทางสังคม และคุณภาพชีวิต	นางสาวพัชรินทร์	แสงอ่อน	ผู้อำนวยการกองสวัสดิการสังคม	038606421	แก้ไขข้อมูล
4. ตำบลการศึกษา	นางนภัสสร	พงเกษ	ผู้อำนวยการกองการศึกษา ศาสนาและวัฒนธรรม	038606421	แก้ไขข้อมูล
5. ตำบลการส่งเสริมชุมชนและการรักษาความสงบปลอดภัย	นายเชษฐา	อินทรแก้ว	หัวหน้าฝ่ายป้องกันและบรรเทาสาธารณภัย	038606421	แก้ไขข้อมูล
6. ตำบลการส่งเสริมเศรษฐกิจชุมชน อาชีพ การท่องเที่ยว และการลงทุน	นางสาวพัชรินทร์	แสงอ่อน	ผู้อำนวยการกองสวัสดิการสังคม	038606421	แก้ไขข้อมูล
7. ตำบลการจัดการบริหารราชการแผ่นดินและสิ่งแวดล้อม	นางสาวศิริรัศมีจาริณี	มธุระทอง	ผู้อำนวยการกองสาธารณสุขและสิ่งแวดล้อม	038606421	แก้ไขข้อมูล
8. ตำบลการส่งเสริมศิลปะ วัฒนธรรม ภูมิปัญญาชาวบ้าน และโบราณสถาน	นางนภัสสร	พงเกษ	ผู้อำนวยการกองการศึกษา ศาสนาและวัฒนธรรม	038606421	แก้ไขข้อมูล

## กรณากรอกข้อมูลรายชื่อเจ้าหน้าที่ 1 คน ที่บริหารมอบหมายให้ทำหน้าที่บันทึกข้อมูลการจัดบริการสาธารณะของ อบท.

ลำดับ	ชื่อ	สกุล	ตำแหน่ง	เบอร์โทรศัพท์	แก้ไข
1	นางสาววนฤชา	ทองเจริญ	เจ้าพนักงานธุรการ	038606421	แก้ไข / ลบ

:: สำนักงานคณะกรรมการการกระจายอำนาจให้แก่องค์กรปกครองส่วนท้องถิ่น สำนักงานปลัดสำนักนายกรัฐมนตรี ::



การประเมินมาตรฐานขั้นต่ำการบริการสาธารณะขององค์กรปกครองส่วนท้องถิ่น ประจำปี 2565

ขั้นตอนการมอบหมายเจ้าหน้าที่  
ประเมินมาตรฐาน  
ขั้นตอนที่ 1  
กรอบข้อมูลพื้นฐาน  
ขั้นตอนที่ 2  
ประเมินการให้บริการสาธารณะ

- แบบสอบถามที่ 2-1
- แบบสอบถามที่ 2-2
- แบบสอบถามที่ 2-3
- แบบสอบถามที่ 2-4
- แบบสอบถามที่ 2-5
- แบบสอบถามที่ 2-6

ขั้นตอนที่ 3  
ประเมินความพึงพอใจ  
- แบบสอบถามที่ 3

**ตารางไหลตแบบรวบรวมข้อมูลและ  
คู่มือการใช้งาน**

- สรุปรายงาน ผู้ประกอบการประเมิน
- ตารางแผนผลการประเมินตนเอง
- รายงานผลการประเมินรายแห่ง
- รายงานผลการประเมินความพึงพอใจ  
รายแห่ง
- กลับสู่หน้าหลัก
- ออกจากระบบ

--- เลือกด้าน ---		▼ --- เลือกภารกิจ --- ▼		ค้นหา			
สรุปผลการประเมินการบริการสาธารณะ	บริการสาธารณะ	เกณฑ์ชี้วัด	ค่าเป้าหมาย (%)	กรอบการประเมิน (1)	การจัดบริการ สาธารณะ (2)	(2) เทียบ กับ (1) %	ผลการประเมิน
<b>ด้านที่ 1 โครงสร้างพื้นฐาน และ ด้านที่ 2 สิ่งเมือง</b>							
<b>ภารกิจที่ 1 การบำรุงรักษาถนน</b>							
		1. ร้อยละของถนนในความรับผิดชอบทั้งหมดของ อบต. ที่ได้รับการบำรุงรักษาให้อยู่ในสภาพที่ใช้งานได้ปกติ	80	452700	8815	1.95	การพัฒนาด้านภาค
		2. ร้อยละของจำนวนจุดอันตรายที่ได้อุปเดเทกชั่นแจ้งเตือนการจราจรทางบก ในเขต อบต. ที่ได้รับการพัฒนา บำรุงปรอง หรือแก้ไขให้ปลอดภัยขึ้น	75	14	24	171.43	สูงกว่าเป้าหมาย
<b>ภารกิจที่ 2 การบำรุงรักษาสะพาน</b>							
		3. ร้อยละของสะพานในความรับผิดชอบของ อบต. ที่ได้รับการบำรุงรักษาให้อยู่ในสภาพที่ใช้งานได้ปกติ	80	0	-	-	ไม่มีบริการสาธารณะ
<b>ภารกิจที่ 3 สัญญาณไฟจราจร และไฟส่องสว่าง</b>							
		4. ร้อยละของสัญญาณไฟจราจรในความรับผิดชอบในเขตทางของ อบต. ที่ชำรุดเสียหายและได้รับการบำรุงรักษาให้อยู่ในสภาพใช้งานได้ปกติ	100	0	-	-	ไม่มีบริการสาธารณะ
		5. ร้อยละของจำนวนไฟส่องสว่างในความรับผิดชอบในเขตทางของ อบต. ที่ได้รับการบำรุงรักษาให้อยู่ในสภาพที่ใช้งานได้ปกติ	100	800	800	100	เท่ากับเป้าหมาย
<b>ภารกิจที่ 4 หลอด ล้ำธารา แสงสว่าง และระบบสูบน้ำ</b>							
		6. ร้อยละของจำนวนสายทางหลวง และสาธารณูปโภค ในความรับผิดชอบของ อบต. ที่ได้รับการดูแลรักษาให้สามารถไหลผ่านได้ปกติ หรือให้อยู่ในสภาพที่ใช้งานได้ปกติ	90	8	8	100	สูงกว่าเป้าหมาย
		7. ร้อยละของจำนวนแหล่งน้ำสาธารณะ พื้นที่พักน้ำ หรือแก้มลิงในความรับผิดชอบของ อบต. ที่ได้รับการบำรุงรักษาให้อยู่ในสภาพที่ใช้งานได้ปกติ	90	0	-	-	ไม่มีบริการสาธารณะ
		8. ร้อยละของจำนวนระบบสูบน้ำ เครื่องสูบน้ำ ที่อยู่ในความรับผิดชอบของ อบต. ที่ได้รับการบำรุงรักษาให้อยู่ในสภาพที่ใช้งานได้ปกติ	90	0	-	-	ไม่มีบริการสาธารณะ
		9. ร้อยละของจำนวนคลองส่งน้ำที่อยู่ในความรับผิดชอบของ อบต. ที่ชำรุดเสียหายและได้รับการบำรุงรักษาให้อยู่ในสภาพที่ใช้งานได้ปกติ	90	0	-	-	ไม่มีบริการสาธารณะ
<b>ภารกิจที่ 5 ระบบประปา</b>							
		10. ร้อยละของระบบการผลิตน้ำประปาที่อยู่ในความรับผิดชอบของ อบต. ที่ได้รับการบำรุงรักษาให้อยู่ในสภาพที่ใช้งานได้ปกติ	95	0	-	-	ไม่มีบริการสาธารณะ
<b>ภารกิจที่ 6 ด้านสิ่งแวดล้อม</b>							
		11. จำนวนโครงการที่ อบต. มีการจัดทำ หรือสนับสนุนการจัดทำผังเมืองรวมจังหวัด หรือผังเมืองรวมตำบล หรือผังเมืองรวมชุมชน เป็นกรอบในการพัฒนาท้องถิ่น	1	1	-	-	ไม่ได้ดำเนินการ ในงบประมาณ พ.ศ
		12. จำนวนโครงการที่ อบต. มีการควบคุมการใช้ประโยชน์ที่ดินและการพัฒนาให้เป็นไปตามผังเมือง	1	1	-	-	ไม่ได้ดำเนินการ ในงบประมาณ พ.ศ

รวมจังหวัด หรือส่งเมืองรวมเมือง หรือส่งเมืองรวม  
ชุมชน

**การกิจที่ 7 การตรงส่งส่งเสริมการประกอบอาคาร**

13. ระยะเวลาของจำนวนอาคารสูง หรืออาคารที่มีความ เสี่ยงและความปลอดภัยที่จะเกิดอุบัติเหตุได้รับการ รองรับส่งเสริมและแก้ไขให้ถูกต้อง	90	0	-	-	-	ไม่มีบริการสาธารณะ
14. จำนวนโครงการ/กิจกรรมที่ อบต./เทศบาลให้ ความรู้แก่ประชาชนเกี่ยวกับความเสี่ยงภัยต่างๆ ใน อาคารสูง หรืออาคารที่มีความเสี่ยงภัย หรือในชุมชน เช่น การซ้อมหนีไฟ การซ้อมดับเพลิง แผ่นดินไหว เป็นต้น	1	1	1	100	100	เท่ากันตามเป้าหมาย

**ด้านที่ 3 ด้านสาธารณสุข บริการทางสังคม และคุณภาพชีวิต**

**การกิจที่ 8 การส่งเสริมพัฒนาคุณภาพชีวิตผู้สูงอายุ**

15. ระยะเวลาของผู้สูงอายุที่มีปัญหาสุขภาพหรือ ปวดตึงตึงที่ได้รับการดูแลตามสุขภาพจาก อบต.	90	0	-	-	-	ไม่มีบริการสาธารณะ
16. จำนวนโครงการส่งเสริมสุขภาพผู้สูงอายุที่มี ปัญหาด้านสุขภาพ หรือปวดตึงตึงที่ อบต. ดำเนิน การ	1	1	1	100	100	เท่ากันตามเป้าหมาย
17. จำนวนครั้งที่ อบต. ส่งทีมรับมาชุมชนเข้าร่วม อบรมกับกระทรวงสาธารณสุขหรือหน่วยงานที่ เกี่ยวข้อง	1	1	-	-	-	ไม่ได้ดำเนินการ ในปีงบประมาณ พ.ศ
18. ระยะเวลาของจำนวนผู้สูงอายุที่ได้รับการส่งเสริม เบี้ยยังชีพผู้สูงอายุในเขตพื้นที่ อบต.	100	990	990	100	100	เท่ากันตามเป้าหมาย
19. ระยะเวลาของผู้สูงอายุที่เป็นสมาชิกในชุมชน หรือ สมาชิก ศูนย์บริการทางสังคม โรงเรียนผู้สูงอายุที่อยู่ ในความรับผิดชอบของ อบต. ที่เข้าร่วมกิจกรรมต่าง ๆ ที่ชุมชน สนับสนุน อบต. ส่งบริการทางสังคม หรือ โรงเรียนผู้สูงอายุที่อยู่ในความรับผิดชอบของ อบต. ระดับพื้นที่	50	137	137	100	100	สูงกว่าตามเป้าหมาย
20. จำนวนโครงการที่ อบต. ให้การสนับสนุนแก่ผู้สูง อายุในการจัดกิจกรรมในหน้าการต่างๆ หรือการออก กำลังกาย	1	1	2	200	200	สูงกว่าตามเป้าหมาย
21. จำนวนโครงการหรือกิจกรรมของ อบต. เกี่ยวกับ การส่งเสริมอาชีพ การที่รับรายได้ให้แก่ผู้สูงอายุ	1	1	3	300	300	สูงกว่าตามเป้าหมาย
22. ระยะเวลาของผู้สูงอายุที่ขาดรายได้ในภาวะพึ่งพิงที่ ได้รับการช่วยเหลือสนับสนุน หรือประสานงาน และ ส่งตรวจหาให้เข้าสู่สถานสงเคราะห์คนชรา	80	0	-	-	-	ไม่มีบริการสาธารณะ

**การกิจที่ 9 การส่งเสริมพัฒนาคุณภาพชีวิตผู้พิการ**

23. ระยะเวลาของผู้พิการที่ได้รับการฟื้นฟูแบบบูรณา น.ร.บ. ส่งเสริมและพัฒนาคุณภาพชีวิตคนพิการ พ.ศ. ๒๕๕๐ และได้รับการส่งเสริมเบี้ยยังชีพคน พิการจาก อบต.	100	237	23	9.7	9.7	การพัฒนาในอนาคต
24. ระยะเวลาของผู้พิการขาดรายได้ในภาวะพึ่งพิงทั้งที่ อบต. เข้าไปช่วยเหลือสนับสนุนหรือประสานงาน งานที่เกี่ยวกับขอเงินเข้าดำเนินการช่วยเหลือ สนับสนุนเบี้ยยังชีพในการดำรงชีพ	100	0	-	-	-	ไม่มีบริการสาธารณะ

**การกิจที่ 10 การส่งเสริมพัฒนาคุณภาพชีวิตผู้ด้อยโอกาส**

25. ระยะเวลาของผู้ด้อย/ผู้วาบวอดส์ที่ได้รับการ ส่งตรวจหาเบี้ยยังชีพผู้พิการ	100	24	25	104.17	104.17	สูงกว่าตามเป้าหมาย
--	-----	----	----	--------	--------	--------------------

**การกิจที่ 11 การสาธารณสุขมูลฐาน**

26. จำนวนโครงการหรือกิจกรรมของ อบต. ในการ ส่งเสริม ป้องกัน ควบคุม ฟื้นฟูหรือป้องกันโรคประจำ ถิ่น หรือการพระมาดของโรคติดต่อ	1	1	1	100	100	เท่ากันตามเป้าหมาย
27. ระยะเวลาของสื่อวีซีดีในการสำรวจ ชีวทะเบียนสัตว์ และฉีดวัคซีนสุนัขตามโครงการสัตว์ปลอดโรคคน ปลอดภัย จากโรคพิษสุนัขบ้า	100	3000	-	-	-	ไม่ได้ดำเนินการ ในปีงบประมาณ พ.ศ

**การกิจที่ 12 การส่งเสริมสถานประกอบการผ่านเกณฑ์มาตรฐานปลอดภัย**

28. จำนวนโครงการหรือกิจกรรมของ อบต. ในการ	1	1	1	100	100	เท่ากันตามเป้าหมาย
---	---	---	---	-----	-----	--------------------

ตรวจสอบปริมาณอาหารหรือสถานประกอบการ  
อาหารในพื้นที่

**ด้านที่ 4 ด้านการศึกษา**  
**ภารกิจที่ 13 การพัฒนาการศึกษา**

29. ร้อยละของศูนย์พัฒนาเด็กเล็กในสังกัด อบต. ที่ผ่านการประเมินมาตรฐานสถานพัฒนาเด็กปฐมวัย แห่งย.เตี	100	1	1	100	เท่ากันค่าเป้าหมาย
30. ร้อยละของเด็กในศูนย์พัฒนาเด็กเล็ก หรือ อปมดล หรืออปรคมศึกษา ในสังกัด อบต.ที่ได้รับ อาหารเสริม (นม) ครบถ้วน	100	26	643	2473.08	สูงกว่าค่าเป้าหมาย
31. ร้อยละของเด็กในศูนย์พัฒนาเด็กเล็ก หรือ อปมดล หรืออปรคมศึกษา ในสังกัด อบต.ที่ได้รับ อาหารกลางวันที่มีคุณค่า ทางโภชนาการครบถ้วน	100	26	643	2473.08	สูงกว่าค่าเป้าหมาย
32. ร้อยละของเด็กต่อยโกลาส เด็กยากจนที่ได้รับ การสนับสนุนด้านการศึกษา หรือด้านการเงินจาก อบต. หรือรัฐอุดหนุนจาก อบต.	100	0	-	-	ไม่มีรายการสถานะ
33. จำนวนกิจกรรม หรือโครงการเกี่ยวกับการส่งเสริมอาชีพในโรงเรียนสังกัด อบต. หรือโรงเรียนใน สังกัดอื่นที่ อบต. ให้ความสำคัญสนับสนุน	1	1	-	-	ไม่ได้นำผลการ ประเมินประเภท พ.ศ

**ด้านที่ 5 ด้านการจัดระเบียบชุมชนและการรักษาความสงบเรียบร้อย**  
**ภารกิจที่ 14 การป้องกันและบรรเทาสาธารณภัย**

34. อบต. มีการจัดทำแผนป้องกันและบรรเทา สาธารณภัยประเภทพายุที่พัดขึ้นในพื้นที่ ค่า อธิบาย ระบุจำนวนแผนป้องกันและบรรเทา สาธารณภัยประเภทพายุที่พัดขึ้นในพื้นที่ อบต. ได้ดำเนินการ	1	1	1	100	เท่ากันค่าเป้าหมาย
35. ร้อยละของจำนวนอาสาสมัครป้องกันภัยฝ่ายพลเรือน (อปพร.) ที่ อบต. สนับสนุนให้จัดตั้งขึ้น รวม ทั้งจำนวนอาสาสมัครป้องกันสาธารณภัยของมูลนิธิ สมาคม ชมรม ชมรมใกล้เคียง ที่ตั้งขึ้นถูกต้อง ตามกฎหมาย ในเขตพื้นที่ อบต.	2	13078	70	0.54	การพัฒนาในอนาคต
36. ร้อยละของจำนวนกล้องโทรทัศน์วงจรปิด (CCTV) ด้านความปลอดภัย (ของ อบต. ที่ใช้ระบบ CCTV) ที่สามารถเสียหายและสามารถซ่อมแซมได้ ที่ ได้รับการซ่อมแซมให้สามารถใช้งานได้ปกติ	100	8	8	100	เท่ากันค่าเป้าหมาย

**ภารกิจที่ 15 การจัดการความขัดแย้ง**

37. จำนวนศูนย์รับเรื่องราวร้องทุกข์ ศูนย์ไกล่เกลี่ยข้อพิพาท ศูนย์ยุติธรรมชุมชน ศูนย์บริการประชาชน ศูนย์ดำรงธรรม ศูนย์ one stop service หรือจากช่องทางสื่อออนไลน์อื่น ๆ ที่ส่งให้ อบต. ดำเนินการ และได้รับการให้ความช่วยเหลือจาก อบต. หรือการประสานงานหน่วยงานที่เกี่ยวข้อง ดำเนินการต่อไป	1	1	1	100	เท่ากันค่าเป้าหมาย
38. ร้อยละของจำนวนเรื่องราวยุติความขัดแย้ง ประชาชนจากศูนย์รับเรื่องราวร้องทุกข์ ศูนย์ไกล่เกลี่ยข้อพิพาท ศูนย์ยุติธรรมชุมชน ศูนย์บริการ ประชาชน ศูนย์ดำรงธรรม ศูนย์ one stop service หรือจากช่องทางสื่อออนไลน์อื่น ๆ ที่ส่งให้ อบต. ดำเนินการ และได้รับการให้ความช่วยเหลือจาก อบต. หรือการประสานงานหน่วยงานที่เกี่ยวข้อง ดำเนินการต่อไป	90	271	271	100	สูงกว่าค่าเป้าหมาย

**ด้านที่ 6 ด้านการส่งเสริมเศรษฐกิจชุมชน อาชีพ การท่องเที่ยว และการลงทุน**  
**ภารกิจที่ 16 การส่งเสริมเศรษฐกิจชุมชน อาชีพ การท่องเที่ยว และการลงทุน**

39. จำนวนโครงการที่ อบต. มีการสนับสนุนงบประมาณ หรือสนับสนุน ส่งเสริมอื่น ๆ ให้แก่กลุ่ม อาชีพกลุ่มวิสาหกิจชุมชน กลุ่มการท่องเที่ยว ฯลฯ เพื่อพัฒนาประสิทธิภาพการแปรรูปผลผลิต	1	1	1	100	เท่ากันค่าเป้าหมาย
40. จำนวนโครงการหรือกิจกรรมที่ อบต. ดำเนินการ เกี่ยวกับการส่งเสริมอาชีพ เช่น เกษตรกรรม ประมง ผลิตสัตว์ หรืออาชีพใหม่ เป็นต้น	1	1	1	100	เท่ากันค่าเป้าหมาย
41. จำนวนโครงการที่ อบต. จัดให้มีหรือส่งเสริม ศูนย์แสดงสินค้าชุมชน ศูนย์จำหน่ายสินค้า ตลาดนัด	1	1	-	-	ไม่ได้นำผลการ ประเมินประเภท พ.ศ

บุคลากร หรือถนนต้น ถนนวัฒนธรรม ตลาด นา หรือตลาดนา เป็นต้น	1	1	-	-	ไม่ได้นำผลการ ไปยังบรรณาธิการ พ.ศ
42. จำนวนโครงการ หรือกิจกรรมของ อมต. เกี่ยวกับ การพัฒนา หรือฟื้นฟูแหล่งท่องเที่ยวเชื่อมโยงวิถี ชีวิตที่เน้นระบบนิเวศการท่องเที่ยว	1	1	-	-	ไม่ได้นำผลการ ไปยังบรรณาธิการ พ.ศ
43. จำนวนโครงการ หรือกิจกรรมของ อมต. เพื่อ กระตุ้น หรือส่งเสริมการท่องเที่ยว และการใช้ความรู้ เกี่ยวกับประวัติศาสตร์ความเป็นมาของแหล่งท่องเที่ยว	1	1	-	-	ไม่ได้นำผลการ ไปยังบรรณาธิการ พ.ศ
44. จำนวนโครงการ หรือกิจกรรมของ อมต. ในการ ให้ความรู้ และสนับสนุนการจัดตั้งศูนย์อาชีพ หรือ กลุ่มเกษตรกร หรือกลุ่มต่าง ๆ เพื่อส่งเสริมอาชีพหรือ การสร้างงาน	1	1	3	300	ส่งกวาดนำหมาย
45. จำนวนโครงการ หรือกิจกรรมของ อมต. ในการ ให้ความรู้แก่ผู้ที่ทำงาน อมต. หรือของทางสื่อ ออนไลน์ต่าง ๆ เกี่ยวกับกรขอใบอนุญาติจดทะเบียน พาณิชย์ หรือการส่งเสริมการลงทุนในพื้นที่	1	1	1	100	เท่าที่ดำเนินการ

**ด้านที่ 7 การบริหารจัดการทรัพยากรธรรมชาติและสิ่งแวดล้อม และ ด้านที่ 8 การส่งเสริมศิลปะ วัฒนธรรม ภูมิปัญญาชาวบ้าน และโบราณสถาน**

**ภารกิจที่ 17 การบริหารจัดการทรัพยากรธรรมชาติและสิ่งแวดล้อม**

46. รับผิดชอบบริหารงานชุมชนในพื้นที่ อมต. ที่ จัดทำโดยกลุ่มชุมชน	90	10000	10000	100	ส่งกวาดนำหมาย
47. รับผิดชอบงานชุมชนอัตรา และขณะติดต่อ ในพื้นที่ อมต. ที่ถูกส่งต่อไปกำจัดอย่างถูก สุขลักษณะ	90	500	500	100	ส่งกวาดนำหมาย
48. จำนวนโครงการ หรือกิจกรรมของ อมต. ในการ อนุรักษ์ดูแลรักษาแหล่งธรรมชาติ สำหรับชาติ หรือการชายฝั่ง หรือการจัดการเกี่ยวกับภูเขา หรือพืช สัตว์เขาวงกต ภูเขาหินงอกหินย้อย เป็นต้น	2	2	1	50	การพัฒนาระบบ
49. จำนวนโครงการของ อมต. ในการอบรมหรือ ประชาสัมพันธ์ให้ความรู้แก่ประชาชนเกี่ยวกับ ดูแลรักษาป่า รักษาไฟฟ้า การป้องกันไฟป่า การ เผาในที่โล่ง กิจกรรมการเผาในที่โล่ง เป็นต้น	1	1	1	100	เท่าที่ดำเนินการ
50. จำนวนครั้งที่ อมต. จัดส่งอาสาสมัครป้องกัน ป่าเขารวมมอบกับหน่วยงานที่เกี่ยวข้อง	1	1	-	-	ไม่ได้นำผลการ ไปยังบรรณาธิการ พ.ศ
51. จำนวนโครงการ หรือกิจกรรมของ อมต. ในการ จัดการเกี่ยวกับค่าฝุ่น PM ๒.๕	1	1	-	-	ไม่ได้นำผลการ ไปยังบรรณาธิการ พ.ศ

**ภารกิจที่ 18 การส่งเสริมศิลปะ วัฒนธรรม ภูมิปัญญาชาวบ้าน และโบราณสถาน**

52. จำนวนโครงการ หรือกิจกรรมของ อมต. ในการ ส่งเสริมหรืออนุรักษ์ศิลปะ วัฒนธรรม ประเพณีต่าง ถิ่น หรือภูมิปัญญาชาวบ้าน	3	3	4	133.33	ส่งกวาดนำหมาย
53. จำนวนแหล่งการเรียนรู้หรือสถานที่เกี่ยวกับศิลปะ วัฒนธรรม ประเพณี ภูมิปัญญาท้องถิ่น และโบราณ สถาน ที่ได้รับการส่งเสริมหรือสนับสนุนจาก อมต.	1	1	-	-	ไม่ได้นำผลการ ไปยังบรรณาธิการ พ.ศ

:: สำนักงานคณะกรรมการกระจายอำนาจให้แก่องค์กรปกครองส่วนท้องถิ่น สำนักงานปลัดสำนักนายกรัฐมนตรี ::



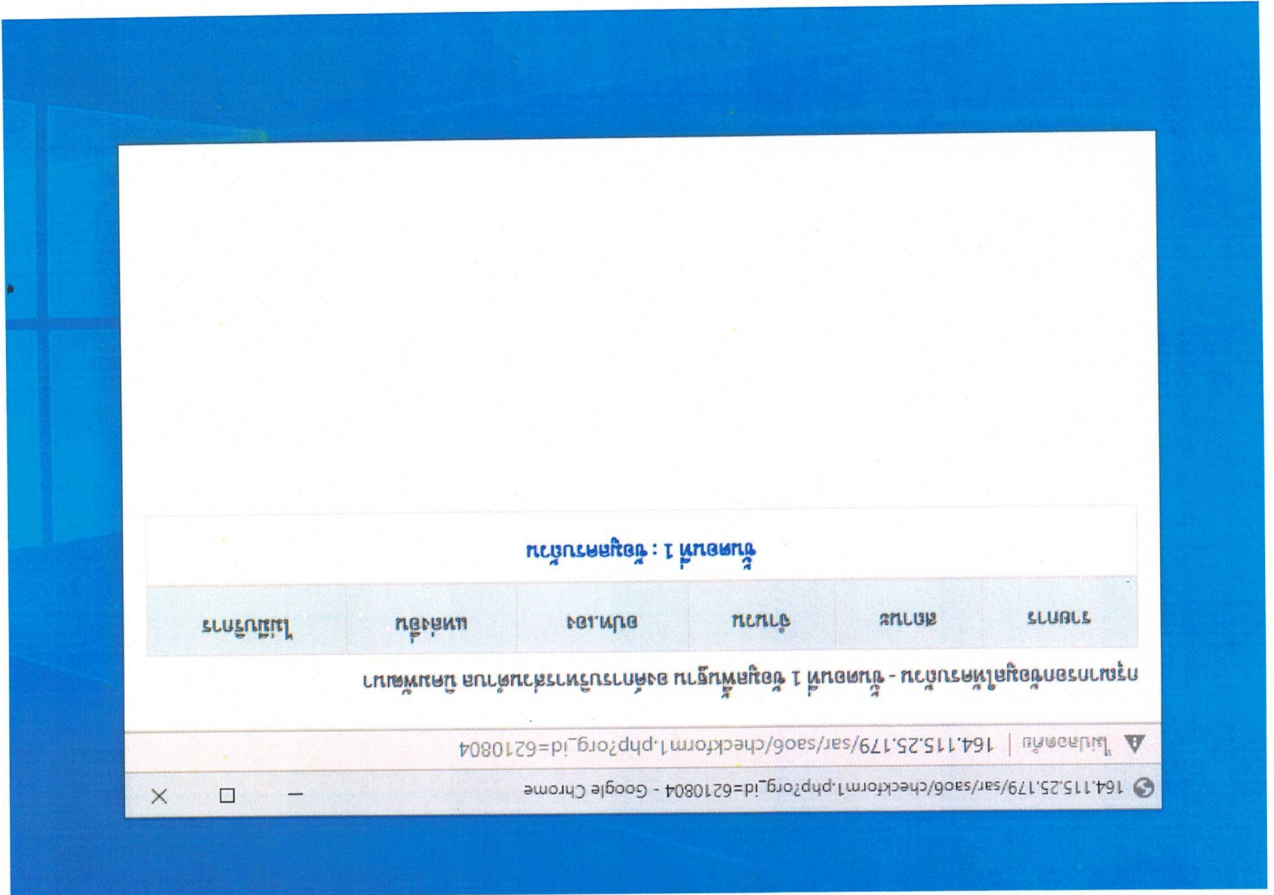


การประเมินมาตรฐานชี้ตัวการจัดบริการสาธารณะขององค์กรปกครองส่วนท้องถิ่น ประจำปี 2565

- ขั้นตอนการประเมินตามจำนวนที่  
ประเมินมาตรฐาน
- ขั้นตอนที่ 1  
กรอบข้อมูลพื้นฐาน
- ขั้นตอนที่ 2  
ประเภทการให้บริการสาธารณะ
- แบบสอบถามที่ 2-1
  - แบบสอบถามที่ 2-2
  - แบบสอบถามที่ 2-3
  - แบบสอบถามที่ 2-4
  - แบบสอบถามที่ 2-5
  - แบบสอบถามที่ 2-6
- ขั้นตอนที่ 3  
ประเมินความพึงพอใจ
- แบบสอบถามที่ 3
- คู่มือการใช้งานและ**  
สรุปจำนวน ผู้ตอบแบบประเมิน  
ดูรายงานผลการประเมินตนเอง  
- รายงานผลการประเมินตนเอง  
รายแห่ง  
กลุ่มผู้ให้บริการ  
ออกจากระบบ

--- เลือกแบบสำรวจทั้งหมด ---					
สรุปผลการประเมินความพึงพอใจของประชาชน		คำถาม	พหุใจ	จำนวน	ร้อยละ
<b>คำถามที่ 1 ด้านโครงสร้างพื้นฐาน</b>					
1. ความพึงพอใจของประชาชนต่อการจัดการสาธารณูปโภคด้านโครงสร้างพื้นฐานของ อบต.				12000	63.16%
<b>คำถามที่ 2 ด้านการผังเมือง</b>					
2. ความพึงพอใจของประชาชนต่อการจัดการสาธารณูปโภคด้านผังเมืองของ อบต. เกี่ยวกับการจัดทำหรือสนับสนุนการจัดทำผังเมืองรวมชุมชน และการควบคุมการใช้ประโยชน์ที่ดินและการพัฒนาให้เป็นไปตามผังเมืองรวมชุมชน				12000	63.16%
<b>คำถามที่ 3 ด้านสาธารณสุข บริการทางสังคม และคุณภาพชีวิต</b>					
3. ความพึงพอใจของประชาชนต่อการจัดการสาธารณสุขด้านสาธารณสุข บริการทางสังคม และคุณภาพชีวิตของ อบต.				0	0%
<b>คำถามที่ 4 ด้านการศึกษา</b>					
4. ความพึงพอใจของประชาชนต่อการจัดการศึกษาด้านการศึกษาของ อบต.				0	0%
<b>คำถามที่ 5 ด้านการจัดระเบียบชุมชนและการรักษาความสงบเรียบร้อย</b>					
5. ความพึงพอใจของประชาชนต่อการจัดบริการสาธารณสุขด้านการจัดระเบียบชุมชน และการรักษาความสงบเรียบร้อยของ อบต.				0	0%
<b>คำถามที่ 6 ด้านการส่งเสริมเศรษฐกิจชุมชน อาชีพ การท่องเที่ยว และการลงทุน</b>					
6. ความพึงพอใจของประชาชนต่อการจัดบริการสาธารณสุขด้านส่งเสริมเศรษฐกิจชุมชน อาชีพ การท่องเที่ยว และการลงทุนของ อบต.				0	0%
<b>คำถามที่ 7 ด้านการจัดการทรัพยากรธรรมชาติและสิ่งแวดล้อม</b>					
7. ความพึงพอใจของประชาชนต่อการจัดการทรัพยากรธรรมชาติและสิ่งแวดล้อมของ อบต.				0	0%
<b>คำถามที่ 8 ด้านการส่งเสริมศิลปะ วัฒนธรรม ภูมิปัญญาชาวบ้าน และโบราณสถาน</b>					
8. ความพึงพอใจของประชาชนต่อการจัดบริการสาธารณสุขด้านส่งเสริมศิลปะ วัฒนธรรม ภูมิปัญญาชาวบ้าน และโบราณสถานของ อบต.				0	0%

:: สำหรับงานคณะกรรมการการกระจายอำนาจให้แก่องค์กรปกครองส่วนท้องถิ่น สำนักงานปลัดสำนักนายกรัฐมนตรี ::



แบบฟอร์มสำหรับกรอกข้อมูลพื้นฐานเพื่อขอสิทธิประโยชน์

๑.๒๑ นก



การประเมินมาตรฐานขั้นต้นการวัดประสิทธิภาพขององค์กรปกครองส่วนท้องถิ่น ประจำปี 2565

**องค์การบริหารส่วนตำบล นิคมพัฒนา**

ขั้นตอนการมอบหมายเจ้าหน้าที่

ประเมินมาตรฐาน

ขั้นตอนที่ 1

กรอกข้อมูลพื้นฐาน

ขั้นตอนที่ 2

ประเมินการให้บริการสาธารณะ

ขั้นตอนที่ 3

ประเมินความพร้อมพอใจ

**ดาวน์โหลดแบบสำรวจข้อมูลและ**

**คู่มือการใช้งาน**

สรุปจำนวน ผู้กรอกแบบประเมิน

ตารางแสดงผลการประเมินตนเอง

- รายงานผลการประเมินความพึงพอใจ

รายงาน

คลังสุ่มหน้าหลัก

ออกจากระบบ

1.ด้านโครงสร้างพื้นฐาน		รายการข้อมูล	หน่วย	ข้อมูล ณ ปี พ.ศ. 2564	แหล่งข้อมูล	ส่งข้อมูลแบบสอบถาม	ประเมินการ
					ตนเอง (เลือก)	จากแหล่งอื่น (เลือก)	สาธารณะ
1.1	ถนนในความพร้อมดีของ อบต. ทั้งหมด	ค่าอธิบาย	กม.	125.75	<input checked="" type="radio"/>	<input type="radio"/>	<input type="checkbox"/>
1.2	ถนนในความพร้อมดีของ อบต. ที่ชำรุดเสียหาย	ค่าอธิบาย	กม.	452700	<input checked="" type="radio"/>	<input type="radio"/>	<input type="checkbox"/>
1.3	จุดอันตรายที่เกิดอุบัติเหตุบ่อยครั้งทางการจราจรทางบกในเขต อบต.	ค่าอธิบาย	จุด	14	<input checked="" type="radio"/>	<input type="radio"/>	<input type="checkbox"/>
1.4	สะพานในความพร้อมดีของ อบต. ทั้งหมด	ค่าอธิบาย	แห่ง	2	<input checked="" type="radio"/>	<input type="radio"/>	<input type="checkbox"/>
1.5	สะพานในความพร้อมดีของ อบต. ที่ชำรุดเสียหาย	ค่าอธิบาย	แห่ง		<input type="radio"/>	<input type="radio"/>	<input checked="" type="checkbox"/>
1.6	จำนวนสัญญาณไฟจราจรในความพร้อมดีของในเขตทางของ อบต.	ค่าอธิบาย	จุด		<input type="radio"/>	<input type="radio"/>	<input checked="" type="checkbox"/>
1.7	จำนวนสัญญาณไฟจราจรในความพร้อมดีของในเขตทางของ อบต. ที่ชำรุดเสียหาย	ค่าอธิบาย	จุด		<input type="radio"/>	<input type="radio"/>	<input checked="" type="checkbox"/>
1.8	จำนวนไฟส่องสว่างที่อยู่ในความพร้อมดีของในเขตทางของ อบต.	ค่าอธิบาย	จุด	1200	<input checked="" type="radio"/>	<input type="radio"/>	<input type="checkbox"/>
1.9	จำนวนไฟส่องสว่างที่อยู่ในความพร้อมดีของในเขตทางของ อบต. ที่ชำรุดเสียหาย	ค่าอธิบาย	จุด	800	<input checked="" type="radio"/>	<input type="radio"/>	<input type="checkbox"/>
1.10	จำนวนสายทางคลอง และสาธารณูปโภคในความพร้อมดีของ อบต.	ค่าอธิบาย	สาย	8	<input checked="" type="radio"/>	<input type="radio"/>	<input type="checkbox"/>
1.11	จำนวนสายทางคลอง และสาธารณูปโภคในความพร้อมดีของ อบต. ที่ไม่สามารถไหลผ่านได้ปกติ เช่น ลำน้ำตื้น เช่น วัสดุขวางทางน้ำ หรือกบกรก	ค่าอธิบาย	สาย	8	<input checked="" type="radio"/>	<input type="radio"/>	<input type="checkbox"/>
1.12	จำนวนแหล่งน้ำสาธารณะ พื้นที่ พักน้ำ หรือแก้มลิง ในความพร้อมดีของ อบต.	ค่าอธิบาย	แห่ง	4	<input checked="" type="radio"/>	<input type="radio"/>	<input type="checkbox"/>
1.13	จำนวนแหล่งน้ำสาธารณะ พื้นที่ พักน้ำ หรือแก้มลิง ในความพร้อมดีของ อบต. ที่ชำรุดเสียหาย ดินตื้น น้ำเน่าเสีย หรือถูกกบกรก	ค่าอธิบาย	แห่ง		<input type="radio"/>	<input type="radio"/>	<input checked="" type="checkbox"/>
1.14	จำนวนระบบสูบน้ำ เครื่องสูบน้ำ ที่อยู่ในความพร้อมดีของ อบต.	ค่าอธิบาย	เครื่อง		<input type="radio"/>	<input type="radio"/>	<input checked="" type="checkbox"/>

1.15 จำนวนระบบผู้นำ เครื่องสูบน้ำ ที่อยู่ในความรับผิดชอบของ อบต. ที่เขารุดเสียวหาย

คำอธิบาย

เครื่อง




1.16 จำนวนคลองส่งน้ำที่อยู่ในความรับผิดชอบของ อบต.

คำอธิบาย

แหล่ง




1.17 จำนวนคลองส่งน้ำที่อยู่ในความรับผิดชอบของ อบต. ที่เขารุดเสียวหาย

คำอธิบาย

แหล่ง




1.18 จำนวนระบบการผลิตน้ำประปา ที่อยู่ในความรับผิดชอบของ อบต.

คำอธิบาย

แหล่ง




1.19 จำนวนระบบการผลิตน้ำประปาที่อยู่ในความรับผิดชอบของ อบต. ที่เขารุดเสียวหาย

คำอธิบาย

แหล่ง




## 2. ด้านผังเมือง

2.1 จำนวนอาคารสูง หรืออาคารที่มีความเสี่ยงและความปลอดภัยจะเกิดอุบัติเหตุในพื้นที่ อบต.

คำอธิบาย

อาคาร




## 3. ด้านสาธารณสุขุส บริการทางสังคม และคุณภาพชีวิต

3.1 จำนวนผู้สูงอายุที่มีปัญหาด้านสุขภาพ หรือป่วยติดเตียงในพื้นที่ อบต.

คำอธิบาย

คน




3.2 จำนวนนักรับชมชุมชนของ อบต.

คำอธิบาย

คน




3.3 จำนวนผู้สูงอายุที่เสียชีวิตได้รับการสงเคราะห์เบี้ยยังชีพในพื้นที่ อบต.

คำอธิบาย

คน




3.4 จำนวนผู้สูงอายุที่เป็นสมาชิกในชมรม สโมสร ชมรม ศูนย์บริการทางสังคม หรือโรงเรียนผู้สูงอายุที่อยู่ในความรับผิดชอบของ อบต.

คำอธิบาย

คน




3.5 จำนวนผู้สูงอายุที่ขาดไร้ที่อยู่ภาวะพึ่งพิงในพื้นที่ อบต.

คำอธิบาย

คน




3.6 จำนวนผู้พิการในพื้นที่ อบต. ที่ได้รับการสงเคราะห์เบี้ยยังชีพคนพิการ

คำอธิบาย

คน




3.7 จำนวนผู้พิการยกไร้ที่อยู่ในภาวะพึ่งพิงในพื้นที่ อบต. ที่สมควรได้รับการช่วยเหลือตามปัจจัยสี่ในการดำรงชีพ

คำอธิบาย

คน




3.8 จำนวนผู้ติดเชื้อ/ผู้ป่วยเอดส์ทั้งหมดในเขตพื้นที่ อบต.

คำอธิบาย

คน




3.9 จำนวนสัตว์ทั้งหมดในพื้นที่ อบต. ที่ได้รับการสร้างเสริมทะเบียนสัตว์

คำอธิบาย

ตัว




## 4. ด้านการศึกษา

4.1 จำนวนศูนย์พัฒนาเด็กเล็กทั้งหมดในสังกัด อบต.

คำอธิบาย

แห่ง




4.2 จำนวนเด็กทั้งหมดในศูนย์พัฒนาเด็กเล็ก หรือเด็กอนุบาล หรือเด็กประถมศึกษาในสังกัด อบต.

คำอธิบาย

คน




4.3 จำนวนเด็กด้อยโอกาส เด็กยากจนในพื้นที่ อบต. ที่มีการสำรวจ ตรวจสอบ หรือมีความประสงค์ขอร้องรับการสนับสนุนด้านการศึกษา

คำอธิบาย

คน

5. ด้านการจัดระเบียบชุมชนและการรักษาความสงบปลอดภัย

5.1 จำนวนประชากรในพื้นที่ อบต.

คำอธิบาย

5.2 จำนวนกล้องโทรทัศน์วงจรปิด (CCTV) ด้านความปลอดภัย (มอง อบต. ที่ระบบ CCTV) ที่ได้รับแจ้งหรือตรวจพบว่าชำรุดเสียหายหรือไม่สามารถใช้งานได้ ที่สามารถซ่อมแซมได้

คำอธิบาย

5.3 จำนวนเรื่องราวร้องทุกข์ของประชาชนจากศูนย์รับเรื่องราวร้องทุกข์ ศูนย์ไกล่เกลี่ยข้อพิพาท ศูนย์ยุติธรรมชุมชน ศูนย์บริการประชาชน ศูนย์ดำรงธรรม ศูนย์ one stop service หรือจากช่องทางสื่ออื่นใด เช่น 112, 166, 191, 199, 1155, 1199, 1198, 1197, 1196, 1195, 1194, 1193, 1192, 1191, 1190, 1189, 1188, 1187, 1186, 1185, 1184, 1183, 1182, 1181, 1180, 1179, 1178, 1177, 1176, 1175, 1174, 1173, 1172, 1171, 1170, 1169, 1168, 1167, 1166, 1165, 1164, 1163, 1162, 1161, 1160, 1159, 1158, 1157, 1156, 1155, 1154, 1153, 1152, 1151, 1150, 1149, 1148, 1147, 1146, 1145, 1144, 1143, 1142, 1141, 1140, 1139, 1138, 1137, 1136, 1135, 1134, 1133, 1132, 1131, 1130, 1129, 1128, 1127, 1126, 1125, 1124, 1123, 1122, 1121, 1120, 1119, 1118, 1117, 1116, 1115, 1114, 1113, 1112, 1111, 1110, 1109, 1108, 1107, 1106, 1105, 1104, 1103, 1102, 1101, 1100, 1099, 1098, 1097, 1096, 1095, 1094, 1093, 1092, 1091, 1090, 1089, 1088, 1087, 1086, 1085, 1084, 1083, 1082, 1081, 1080, 1079, 1078, 1077, 1076, 1075, 1074, 1073, 1072, 1071, 1070, 1069, 1068, 1067, 1066, 1065, 1064, 1063, 1062, 1061, 1060, 1059, 1058, 1057, 1056, 1055, 1054, 1053, 1052, 1051, 1050, 1049, 1048, 1047, 1046, 1045, 1044, 1043, 1042, 1041, 1040, 1039, 1038, 1037, 1036, 1035, 1034, 1033, 1032, 1031, 1030, 1029, 1028, 1027, 1026, 1025, 1024, 1023, 1022, 1021, 1020, 1019, 1018, 1017, 1016, 1015, 1014, 1013, 1012, 1011, 1010, 1009, 1008, 1007, 1006, 1005, 1004, 1003, 1002, 1001, 1000

คำอธิบาย

6. ด้านการส่งเสริมเศรษฐกิจชุมชน อาชีพ การท่องเที่ยว และการลงทุน

7. ด้านการจัดการทรัพยากรธรรมชาติและสิ่งแวดล้อม

7.1 ปริมาณขยะมูลฝอยทั้งหมดในพื้นที่ อบต.

คำอธิบาย

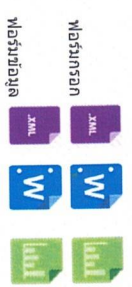
7.2 ปริมาณขยะอันตราย และขยะติดเชื้อทั้งหมดในพื้นที่ อบต.

คำอธิบาย

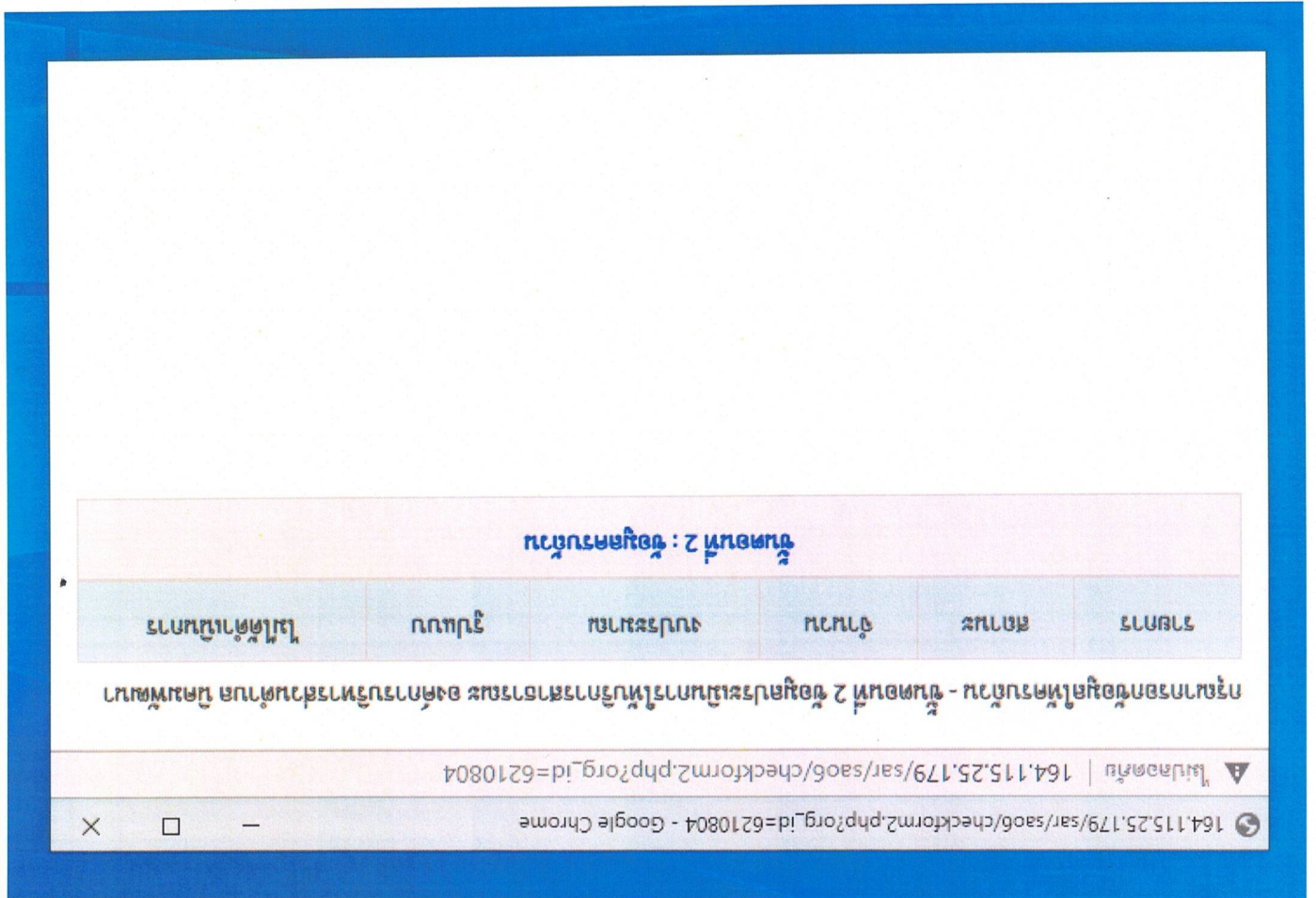
8. ด้านการส่งเสริมศิลปะ วัฒนธรรม ภูมิปัญญาชาวบ้าน และโบราณสถาน

บันทึกแบบสอบถาม

คน	13078	<input checked="" type="radio"/>	<input type="radio"/>
กล้อง	8	<input checked="" type="radio"/>	<input type="radio"/>
เรื่อง	271	<input checked="" type="radio"/>	<input type="radio"/>
ตัน	10000	<input checked="" type="radio"/>	<input type="radio"/>
ตัน	500	<input checked="" type="radio"/>	<input type="radio"/>



:: สำนักงานคณะกรรมการกระจายอำนาจให้แก่องค์กรปกครองส่วนท้องถิ่น สำนักงานปลัดสำนักนายกรัฐมนตรี ::



การสืบสวนแบบไม่มีที่ปรึกษาแบบรวบรวมข้อมูลการทุจริตการบริการสาธารณะ  
ขององค์การส่วนกลาง

แบบ อบต. ๒





สำนักงานปลัดสำนักนายกรัฐมนตรี

การประเมินมาตรฐานขั้นต้นการรับบริการสาธารณสุขขององค์กรปกครองส่วนท้องถิ่น ประจำปี 2565

## องค์การบริหารส่วนตำบล นิลมพัฒนา

ขั้นตอนการมอบหมายเจ้าหน้าที่ประเมินมาตรฐาน

ขั้นตอนที่ 1

กรอบข้อมูลพื้นฐาน

ขั้นตอนที่ 2

ประเมินการให้บริการสาธารณะ

- แบบสอบถามที่ 2-1

- แบบสอบถามที่ 2-2

- แบบสอบถามที่ 2-3

- แบบสอบถามที่ 2-4

- แบบสอบถามที่ 2-5

- แบบสอบถามที่ 2-6

ขั้นตอนที่ 3

ประเมินความพึงพอใจ

การนิเทศแบบรวบรวมข้อมูลและ

คู่มือการใช้งาน

สรุปจำนวน ผู้กรอกแบบประเมิน

รายงานผลการประเมินตนเอง

- รายงานผลการประเมินรายแห่ง

- รายงานผลการประเมินทั้งอำเภอ

รายแห่ง

- กลับสู่หน้าหลัก

ออกจากระบบ

	รายการข้อมูล	หน่วย	จำนวน	จำนวนงบประมาณ พ.ศ.2564(บาท)	รูปแบบ พ.ศ. 2564	ไม่ได้ดำเนินการ ใน งบประมาณ พ.ศ.
<b>ตัวชี้วัดที่ 1 โครงสร้างพื้นฐาน และ ตัวชี้วัด 2 สิ่งเมือง</b>						
<b>การกิจที่ 1 การบำรุงรักษาถนน</b>						
	1.1 จำนวนพื้นที่ความเสียหายของถนนในความรับผิดชอบทั้งหมด ของ อบต. ที่ได้รับการบำรุงรักษาให้อยู่ในสภาพที่ใช้งานได้ปกติ	ตร.ม.	8815	733600	อปท. ดำเนินการเอง	<input checked="" type="radio"/>
	คำอธิบาย					
	1.2 จำนวนจุดอันตรายที่เกิดอุบัติเหตุบ่อยครั้งทางการจราจรทางบก ในเขต อบต. ที่ได้รับการพัฒนา บำรุงรักษา หรือแก้ไขให้ปลอดภัยขึ้น	จุด	24	5603000	จ้างเหมา	<input checked="" type="radio"/>
	คำอธิบาย					
<b>การกิจที่ 2 การบำรุงรักษาสะพาน</b>						
	2.1 จำนวนสะพานในเขตทางในความรับผิดชอบของ อบต. ที่ได้รับการบำรุงรักษาให้อยู่ในสภาพที่ใช้งานได้ปกติ	แห่ง				<input type="radio"/>
	คำอธิบาย					
<b>การกิจที่ 3 สัมภาษณ์ไฟฟ้าแรง และไฟส่องสว่าง</b>						
	3.1 จำนวนสัญญาจ้างในการรับผิดชอบในเขตทางของ อบต. ที่ได้รับการบำรุงรักษาให้อยู่ในสภาพที่ใช้งานได้ปกติ	จุด	๑๓			<input type="radio"/>
	คำอธิบาย					
	3.2 จำนวนไฟส่องสว่างในความรับผิดชอบในเขตทางของ อบต. ที่ได้รับการบำรุงรักษาให้อยู่ในสภาพที่ใช้งานได้ปกติ	จุด	800	1520000	อปท. ดำเนินการเอง	<input checked="" type="radio"/>
	คำอธิบาย					
<b>การกิจที่ 4 คลอง ลำธาร แหล่งน้ำ และระบบสูบน้ำ</b>						
	4.1 จำนวนเส้นทางคลอง และลำธารสาธารณะในความรับผิดชอบของ อบต. ที่ได้รับการดูแลรักษาให้สามารถไหลผ่านได้ไม่ติดขัด หรือไหลอยู่ในสภาพที่ใช้งานได้ปกติ	สาย	8	8	อปท. ดำเนินการเอง	<input checked="" type="radio"/>
	คำอธิบาย					
	4.2 จำนวนแหล่งน้ำสาธารณะ พื้นที่พังกา หรือเกินขีดความสามารถของ อบต. ที่ได้รับการบำรุงรักษาให้อยู่ในสภาพที่ใช้งานได้ปกติ	แห่ง				<input type="radio"/>
	คำอธิบาย					
	4.3 จำนวนระบบสูบน้ำ เครื่องสูบน้ำ ที่อยู่ในความรับผิดชอบของ อบต. ที่ได้รับการบำรุงรักษาให้อยู่ในสภาพที่ใช้งานได้ปกติ	เครื่อง				<input type="radio"/>
	คำอธิบาย					
	4.4 จำนวนคลองส่งน้ำที่อยู่ในความรับผิดชอบของ อบต. ที่ได้รับการบำรุงรักษาให้อยู่ในสภาพที่ใช้งานได้ปกติ	แห่ง				<input type="radio"/>
	คำอธิบาย					
<b>การกิจที่ 5 ระบบประปา</b>						
	5.1 ระบบการส่งน้ำประปาที่อยู่ในความรับผิดชอบของ อบต. ที่ได้รับการบำรุงรักษาให้อยู่ในสภาพที่ใช้งานได้ปกติ	แห่ง				<input type="radio"/>
	คำอธิบาย					
<b>การกิจที่ 6 ด้านสิ่งแวดล้อม</b>						
	6.1 จำนวนโครงการที่ อบต. มีการจัดทำ หรือสนับสนุนการจัดทำ ส่งมอบรางวัลหรือ ส่งมอบรางวัลเมือง หรือส่งมอบรางวัลชุมชน เป็นกรอบในการพัฒนาท้องถิ่น	โครงการ				<input checked="" type="radio"/>
	คำอธิบาย					
	6.2 จำนวนโครงการที่ อบต. มีการควบคุมการใช้น้ำประปาชุมชนที่ดื่มและการพัฒนาให้มีพืชน้ำในตามฝั่งเมืองรวมจังหวัด หรือ ส่งมอบรางวัลเมือง หรือส่งมอบรางวัลชุมชน	โครงการ				<input checked="" type="radio"/>

**คำอธิบาย**

**ภารกิจที่ 7 การตรงส่งสริมการประกอบอาคาร**

**จุดประสงค์**

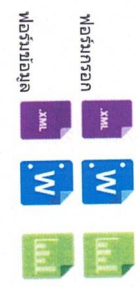
7.1. จำนวนอาคารสูง หรืออาคารที่มีความสูงและขนาดของพื้นที่จะเกิดขึ้นได้รับกรรมตรงส่งสริมและแก้ไขให้ อาคาร  
**คำอธิบาย**

โครงการ 1 50000 งบ. ค่าในการเอง

บันทึกแบบสอบถาม

**คำอธิบาย**

7.2. จำนวนโครงการ/กิจกรรมที่ งบด. จัดอบรมให้ความรู้แก่ประชาชนเกี่ยวกับความเสียหายต่าง ในอาคารสูง หรือ  
อาคารที่มีความสูงหรือ อยู่ในชุมชน เช่น การซ่อมแซมไฟฟ้า การซ่อมค้ำหลัง หลังคา ราว เป็นต้น  
**คำอธิบาย**



:: สำนักงานคณะกรรมการการกระจายอำนาจให้แก่องค์กรปกครองส่วนท้องถิ่น สำนักงานส่งเสริมและสนับสนุน ::





**องค์การบริหารส่วนตำบล วัฒนพัฒนา**

ขั้นตอนการมอบหมายเจ้าหน้าที่  
ประเมินมาตรฐานฯ

ขั้นตอนที่ 1  
กรอบข้อมูลพื้นฐาน

ขั้นตอนที่ 2  
ประเมินการให้บริการสาธารณะ

- แบบสอบถามที่ 2-1

- แบบสอบถามที่ 2-2

- แบบสอบถามที่ 2-3

- แบบสอบถามที่ 2-4

- แบบสอบถามที่ 2-5

- แบบสอบถามที่ 2-6

ขั้นตอนที่ 3  
ประเมินความพึงพอใจ

**ตารางไหลแสดงกระบวนการข้อมูลและ  
คู่มือการใช้งาน**

สรุปรายงาน ผู้รอกแบบประเมิน

ดูรายงานผลการประเมินตนเอง

- รายงานผลการประเมินรายแห่ง

- รายงานผลการประเมินความพึงพอใจ

รายแห่ง

คลังสุ่มนำหลัก

ออกจากระบบ

การกิจที่ 3	ตำบลสาธารณสุข บริการทางสังคม และคุณภาพชีวิต	รابعการข้อมูล	หน่วย	จำนวน	จำนวนงบประมาณ พ.ศ.2564(บาท)	รูปแบบ พ.ศ. 2564	ไม่ได้ดำเนินการ ใน ปีงบประมาณ พ.ศ
<b>การกิจที่ 8 การส่งเสริมพัฒนาคุณภาพชีวิตผู้สูงอายุ</b>	8.1 ผู้สูงอายุที่มีปัญหาด้านสุขภาพหรือป่วยติดเตียงที่ได้รับการดูแลด้านสุขภาพจาก อบต.	คำอธิบาย	คน				<input type="radio"/>
8.2 จำนวนโครงการส่งเสริมสุขภาพผู้สูงอายุที่มีปัญหาด้านสุขภาพ หรือป่วยติดเตียงที่ อบต. ดำเนินการ	คำอธิบาย	โครงการ 1		2576		อปท. ดำเนินการเอง	<input checked="" type="radio"/>
8.3 จำนวนตั้งที่ อบต. ส่งทีมรับมาลงชุมชนเข้าร่วมอบรมกับกระทรวงสาธารณสุขหรือหน่วยงานที่เกี่ยวข้อง	คำอธิบาย	ครั้ง					<input checked="" type="radio"/>
8.4 จำนวนผู้สูงอายุที่ได้รับการส่งเสริมสุขภาพไปยังผู้สูงอายุในเขตพื้นที่ อบต.	คำอธิบาย	คน	990	7545000		อปท. ดำเนินการเอง	<input checked="" type="radio"/>
8.5 ผู้สูงอายุที่เป็นสมาชิกในชมรม หรือสมาคม ศูนย์บริการทางสังคม โรงเรียนผู้สูงอายุที่อยู่ในความรับผิดชอบของ อบต. ที่เข้าร่วมกิจกรรมต่าง ๆ ที่ชมรม หรือสมาคม ศูนย์บริการทางสังคม โรงเรียนผู้สูงอายุที่อยู่ในความรับผิดชอบของ อบต. จัดขึ้น	คำอธิบาย	คน	137	0		อปท. ดำเนินการเอง	<input checked="" type="radio"/>
8.6 จำนวนโครงการที่ อบต. ไม่การสนับสนุนแก่ผู้สูงอายุในการจัดกิจกรรมนันทนาการต่างๆ หรือการออกกำลังกาย	คำอธิบาย	โครงการ 2		71835		อปท. ดำเนินการเอง	<input checked="" type="radio"/>
8.7 จำนวนโครงการหรือกิจกรรมของ อบต. เกี่ยวกับกรมส่งเสริมอาชีพ การเพิ่มรายได้แก่ผู้สูงอายุ	คำอธิบาย	โครงการ 3		37535		อปท. ดำเนินการเอง	<input checked="" type="radio"/>
8.8 จำนวนผู้สูงอายุที่ภาคีอยู่ในภาวะพึ่งพิงที่ อบต. ที่ได้รับการช่วยเหลือสนับสนุน หรือประสานงาน และส่งตรวจให้เข้าสู่สถานสงเคราะห์คนชรา	คำอธิบาย	คน					<input type="radio"/>
<b>การกิจที่ 9 การส่งเสริมพัฒนาคุณภาพชีวิตผู้พิการ</b>	9.1 จำนวนผู้พิการที่ได้รับการขึ้นทะเบียนตาม พ.ร.บ. ส่งเสริมและพัฒนาคุณภาพชีวิตคนพิการ พ.ศ. ๒๕๔๐ และได้รับการสงเคราะห์เบี้ยยังชีพคนพิการจาก อบต.	คำอธิบาย	คน	23	2357400	อปท. ดำเนินการเอง	<input checked="" type="radio"/>
9.2 จำนวนผู้พิการากรที่อยู่ในภาวะพึ่งพิงที่ อบต. เข้าไปช่วยเหลือสนับสนุนหรือประสานหน่วยงานที่เกี่ยวข้องให้เข้าไปดำเนินการช่วยเหลือสนับสนุนปัจจัยสี่ในการดำรงชีพ	คำอธิบาย	คน					<input type="radio"/>
<b>การกิจที่ 10 การส่งเสริมพัฒนาคุณภาพชีวิตผู้ดูแลผู้ป่วยเอดส์</b>	10.1 จำนวนผู้ดูแล/ผู้ป่วยเอดส์ที่ได้รับการส่งเสริมสุขภาพผู้ดูแล	คำอธิบาย	คน	25	147000	อปท. ดำเนินการเอง	<input checked="" type="radio"/>
<b>การกิจที่ 11 การสาธารณสุขมูลฐาน</b>	11.1 จำนวนโครงการหรือกิจกรรมของ อบต. ในการส่งเสริม ป้องกัน ควบคุม ฟื้นฟูหรือป้องกันโรคประจำถิ่น หรือการแพร่ระบาดของโรคติดต่อ	คำอธิบาย	โครงการ 1		66100	อปท. ดำเนินการเอง	<input checked="" type="radio"/>
11.2 จำนวนสัตว์ที่ได้รับการสำรวจขึ้นทะเบียนสัตว์และสัตว์เคี้ยวเอื้อง หรือพ่างมันตามโครงการสัตว์ปลอดโรค	คำอธิบาย	ตัว					<input type="radio"/>

ปลอดภัย จากโรคพิษสุนัขบ้า

คำอธิบาย

การส่ง 12 การส่งเสริมสถานประกอบการอาหารผ่านเกณฑ์มาตรฐานปลอดภัย

12.1 จำนวนโครงการหรือกิจกรรมของ อบต. ในการตรวจสอบความปลอดภัยอาหารหรือสถานประกอบการอาหารในพื้นที่

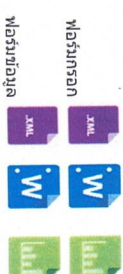
คำอธิบาย

โครงการ 1

0

บท. คำในตาราง

บันทึกแบบสอบถาม



:: ดำเนินงานคณะกรรมการการระงับอาชญากรรมในแง่ของคุ้มครองส่วนท้องถิ่น สำนักงานปลัดสำนักนายกรัฐมนตรี ::

หน้าที่ยกเลิกสัญญา

13.1 จำนวนสัญญาที่เลิกสัญญาในงวดที่ 1  
 13.2 จำนวนสัญญาที่เลิกสัญญาในงวดที่ 2  
 13.3 จำนวนสัญญาที่เลิกสัญญาในงวดที่ 3  
 13.4 จำนวนสัญญาที่เลิกสัญญาในงวดที่ 4

เลขที่สัญญา: 643  
 เลขที่ใบแจ้งหนี้: 216470  
 เลขที่ใบแจ้งหนี้: 1083691.99  
 เลขที่ใบแจ้งหนี้: 0

ประเภทสัญญา	จำนวน	มูลค่า	วันที่
สัญญาที่ 13.1	1	0	
สัญญาที่ 13.2	643	1083691.99	
สัญญาที่ 13.3	643	216470	
สัญญาที่ 13.4			

13.1 จำนวนสัญญาที่เลิกสัญญาในงวดที่ 1  
 13.2 จำนวนสัญญาที่เลิกสัญญาในงวดที่ 2  
 13.3 จำนวนสัญญาที่เลิกสัญญาในงวดที่ 3  
 13.4 จำนวนสัญญาที่เลิกสัญญาในงวดที่ 4

164.115.25.179

หน้าที่ยกเลิกสัญญา

164.115.25.179  
 หน้าที่ยกเลิกสัญญา

164.115.25.179  
 หน้าที่ยกเลิกสัญญา

๓-๑ ๒๖๐ ๒๖๖

การบริการลูกค้าระบบสารสนเทศที่มีประสิทธิภาพและรวดเร็ว  
 ของศูนย์บริการลูกค้าระบบสารสนเทศ

๓-๑ ๒๖๐ ๒๖๖



องค์การบริหารส่วนตำบล น้ดงพัฒนา

ขั้นตอนการมอบหมายเจ้าหน้าที่ประเมินมาตรฐาน

ขั้นตอนที่ 1  
กรอบข้อมูลพื้นฐาน

ขั้นตอนที่ 2  
ประเมินการให้บริการสาธารณะ

- แบบสอบถามที่ 2-1

- แบบสอบถามที่ 2-2

- แบบสอบถามที่ 2-3

- แบบสอบถามที่ 2-4

- แบบสอบถามที่ 2-5

ขั้นตอนที่ 3  
ประเมินความพึงพอใจ

การไหลของแบบรวบรวมข้อมูลและ  
คู่มือการใช้งาน

- ภารกิจงาน ผู้ประกอบการประเมิน

- รายงานผลการประเมินตนเอง

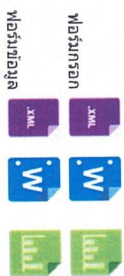
- รายงานผลการประเมินความพึงพอใจ  
รายแห่ง

- กลับสู่หน้าหลัก

- ออกจากระบบ

รายการข้อมูล	หน่วย	จำนวน	จำนวนงบประมาณ พ.ศ.2564(บาท)	รูปแบบ พ.ศ. 2564	วันที่ดำเนินการ พ.ศ
<b>ด้านที่ 4 ด้านการศึกษา</b>					
<b>ภารกิจที่ 13 การพัฒนาการศึกษา</b>					
13.1 จำนวนศูนย์พัฒนาเด็กเล็กในสังกัด อบต. ที่ผ่านการประเมินมาตรฐานสถานพัฒนาเด็กปฐมวัยแห่งชาติ	แห่ง	1	0	อปท. ดำเนินการเอง	
<b>คำอธิบาย</b>					
13.2 จำนวนเด็กทั้งหมดในศูนย์พัฒนาเด็กเล็ก หรือเด็กอนุบาล หรือเด็กประถมศึกษาในสังกัด อบต. ที่ได้รับอาหารเสริม (นม) ครบถ้วน	คน	643	1083691.99	อปท. ดำเนินการเอง	
<b>คำอธิบาย</b>					
13.3 จำนวนเด็กทั้งหมดในศูนย์พัฒนาเด็กเล็ก หรือเด็กอนุบาล หรือเด็กประถมศึกษาในสังกัด อบต. ที่ได้รับการกลาง ทุนที่ผลิตค่า ทุนโภชนาการครบถ้วน	คน	643	2146470	อปท. ดำเนินการเอง	
<b>คำอธิบาย</b>					
13.4 จำนวนเด็กด้อยโอกาส เด็กยากจน ที่ได้รับการสนับสนุน ด้านการศึกษา หรือค่าเดินทางไปโรงเรียนจาก อบต. หรือวัสดุ อุปกรณ์จาก อบต.	คน				
<b>คำอธิบาย</b>					
13.5 จำนวนกิจกรรม หรือโครงการเกี่ยวกับการส่งเสริมอาชีพในโรงเรียนสังกัด อบต. หรือโรงเรียนในสังกัดอื่นที่ อบต. ให้การสนับสนุน	โครงการ				
<b>คำอธิบาย</b>					

:: สำหรับงานคณะกรรมการการกระจายอำนาจให้แก่องค์กรปกครองส่วนท้องถิ่น สำนักงานปลัดสำนักนายกรัฐมนตรี ::







**องค์การบริหารส่วนตำบล วัฒนพัฒนา**

ขั้นตอนการประเมินงานเจ้าหน้าที่  
ประเมินมาตรฐาน

ขั้นตอนที่ 1  
กรอกข้อมูลพื้นฐาน

ขั้นตอนที่ 2  
ประเมินการให้บริการสาธารณะ

- แบบสอบถามที่ 2-1

- แบบสอบถามที่ 2-2

- แบบสอบถามที่ 2-3

- แบบสอบถามที่ 2-4

- แบบสอบถามที่ 2-5

- แบบสอบถามที่ 2-6

ขั้นตอนที่ 3  
ประเมินความพึงพอใจ

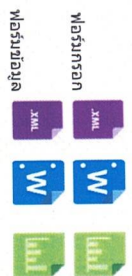
**การไหลของแบบประเมินข้อมูลและ  
คู่มือการใช้งาน**

- รายงานผลการประเมินความพึงพอใจ  
รายงาน

- กลับสู่หน้าหลัก  
ออกจากระบบ

รายการข้อมูล	หน่วย	จำนวน	จำนวนงบประมาณ พ.ศ.2564(บาท)	งบแบบ พ.ศ. 2564	ไม่ได้ดำเนิน การ ใน ปีงบประมาณ พ.ศ
<b>ด้านที่ 5 ด้านการจัดระเบียบชุมชนและการรักษาความสงบเรียบร้อย</b>					
<b>ภารกิจที่ 14 การป้องกันและบรรเทาสาธารณภัย</b>					
14.1 จำนวนแผนป้องกันและบรรเทาสาธารณภัยที่เกิดขึ้นในพื้นที่ อบต. ใต้ดำเนินการ	ฉบับ	1	0	0	▶
<b>คำอธิบาย</b>					
14.2 จำนวนอาสาสมัครป้องกันภัยฝ่ายพลเรือน (อปพร.) ที่ อบต. สนับสนุนให้จัดตั้งขึ้น รวมทั้งจำนวนอาสาสมัครป้องกัน สาธารณภัยของมูลนิธิ สมาคม ชมรม ชมรมอื่น ที่ตั้งขึ้นถูกต้องตามกฎหมาย ในเขตพื้นที่ อบต.	คน	70	0	0	▶
<b>คำอธิบาย</b>					
14.3 จำนวนกล้องโทรทัศน์วงจรปิด (CCTV) ด้านความปลอดภัย (ของ อบต. ที่ระบบ CCTV) ที่ชำระเสียภาษีและ สามารถเชื่อมโยงได้ ที่ได้รับการซ่อมแซมให้สามารถใช้งานได้ปกติ	กล้อง	8	0	0	▶
<b>คำอธิบาย</b>					
<b>ภารกิจที่ 15 การจัดการความขัดแย้ง</b>					
15.1 จำนวนศูนย์รับเรื่องราวร้องทุกข์ ศูนย์ไกล่เกลี่ยข้อพิพาท ศูนย์ยุติธรรมชุมชน ศูนย์บริการประชาชน ศูนย์ดำรงธรรม ศูนย์ one stop service หรือจากช่องทางสื่อออนไลน์อื่น ๆ ที่ อบต. จัดให้มี หรือดำเนินการ	แห่ง	1	0	0	▶
<b>คำอธิบาย</b>					
15.2 จำนวนเรื่องร้องทุกข์ของประชาชนจากศูนย์รับเรื่องราวร้องทุกข์ ศูนย์ไกล่เกลี่ยข้อพิพาท ศูนย์ยุติธรรมชุมชน ศูนย์ บริการประชาชน ศูนย์ดำรงธรรม ศูนย์ one stop service หรือจากช่องทางสื่อออนไลน์อื่น ๆ ที่ส่งให้ อบต. ดำเนินการ และ ได้รับการให้ความช่วยเหลือจาก อบต. หรือการประสานหน่วยงานที่เกี่ยวข้องดำเนินการต่อไป	เรื่อง	271	0	0	▶
<b>คำอธิบาย</b>					

:: สำหรับงานคณะกรรมการการกระจายอำนาจให้แก่องค์กรปกครองส่วนท้องถิ่น สำนักงานปลัดสำนักนายกรัฐมนตรี ::



บันทึกแบบสอบถาม





**องค์การบริหารส่วนตำบล พัฒนาการ**

ขั้นตอนการประเมินรายเจ้าภาพที่ประเมินมาตรฐาน


- ขั้นตอนที่ 1 กรอกรายชื่อผู้ประเมิน
- ขั้นตอนที่ 2 ประเมินการให้บริการสาธารณะ
- แบบสอบถามที่ 2-1
- แบบสอบถามที่ 2-2
- แบบสอบถามที่ 2-3
- แบบสอบถามที่ 2-4
- แบบสอบถามที่ 2-5
- แบบสอบถามที่ 2-6
- ขั้นตอนที่ 3 ประเมินความพึงพอใจ

**การไหลของกระบวนการข้อมูลและคู่มือการใช้งาน**

- รายงานผู้กรอกแบบประเมิน
- รายงานผลการประเมินตนเอง
- รายงานผลการประเมินรายแห่ง
- รายงานผลการประเมินความพึงพอใจรายแห่ง
- กลับสู่หน้าหลัก
- ออกจากระบบ

รายการข้อมูล	หน่วย	จำนวน	จำนวนงบประมาณ พ.ศ.2564(บาท)	รูปแบบ พ.ศ. 2564	ชนิดประเมิน พ.ศ
<b>ด้านที่ 6 ด้านการส่งเสริมเศรษฐกิจชุมชน อาชีพ การท่องเที่ยว และการลงทุน</b>					
<b>การจุดที่ 16 การส่งเสริมเศรษฐกิจชุมชน อาชีพ การท่องเที่ยว และการลงทุน</b>					
16.1 จำนวนโครงการที่ อนาคต. มีการสนับสนุนงบประมาณ หรือสนับสนุน ส่งเสริมอื่น ๆ ในกลุ่มอาชีพกลุ่มวิสาหกิจชุมชน กลุ่มการท่องเที่ยว ฯลฯ เพื่อพัฒนาประสิทธิภาพการผลิต	โครงการ	1	28256	ปพท. ดำเนินการเอง	<input type="checkbox"/>
<b>คำอธิบาย</b>					
16.2 จำนวนโครงการหรือกิจกรรมที่ อนาคต. ดำเนินการเกี่ยวกับการส่งเสริมอาชีพ เช่น เกษตรกรรม ประมงปศุสัตว์ หรืออาชีพใหม่ เป็นต้น	โครงการ	1	59900	ปพท. ดำเนินการเอง	<input type="checkbox"/>
<b>คำอธิบาย</b>					
16.3 จำนวนโครงการที่ อนาคต. จัดให้มีหรือส่งเสริม ศูนย์แสดงสินค้าชุมชน ศูนย์จำหน่ายสินค้า ตลาดนัด ตลาดชุมชน ถนนคนเดิน ถนนวัฒนธรรม ตลาดน้ำ หรือตลาดเก่า เป็นต้น	โครงการ				<input checked="" type="checkbox"/>
<b>คำอธิบาย</b>					
16.4 จำนวนโครงการ หรือกิจกรรมของ อนาคต. เกี่ยวกับการพัฒนา หรือฟื้นฟูแหล่งท่องเที่ยวเชื่อมโยงเชื่อมโยงใหม่สภาพที่เหมาะสม ต่อการท่องเที่ยว	โครงการ				<input checked="" type="checkbox"/>
<b>คำอธิบาย</b>					
16.5 จำนวนโครงการ หรือกิจกรรมของ อนาคต. เพื่อกระตุ้น หรือส่งเสริมการท่องเที่ยว และการให้ความรู้เกี่ยวกับประวัติศาสตร์ความเป็นมาของแหล่งท่องเที่ยว	โครงการ				<input checked="" type="checkbox"/>
<b>คำอธิบาย</b>					
16.6 จำนวนโครงการ หรือกิจกรรมของ อนาคต. ในการให้คำปรึกษา และสนับสนุนการตั้งกลุ่มอาชีพ หรือกลุ่มเกษตรกร หรือกลุ่มต่าง ๆ เพื่อส่งเสริมอาชีพหรือการสร้างงาน	โครงการ	3	37535	ปพท. ดำเนินการเอง	<input type="checkbox"/>
<b>คำอธิบาย</b>					
16.7 จำนวนโครงการ หรือกิจกรรมของ อนาคต. ในการใช้คำปรึกษาทั้งสำนักงาน อนาคต. หรือช่องทางสื่อออนไลน์ต่าง ๆ เกี่ยวกับการขอใบอนุญาตจดทะเบียนพาณิชย์ หรือการส่งเสริมการลงทุนในพื้นที่	โครงการ	1	0	ปพท. ดำเนินการเอง	<input type="checkbox"/>
<b>คำอธิบาย</b>					

.. คำนี้ถึงงานคณะกรรมการการกระจายอำนาจให้แก่องค์กรปกครองส่วนท้องถิ่น สำนักงานปลัดสำนักนายกรัฐมนตรี ..









จำนวนเงิน		รายการ	จำนวนเงิน (บาท)	จำนวนเงิน (บาท)
0	0	1. ความพอใจของประชาชนต่อการให้บริการของ อบต. ในด้านที่พึงประสงค์ตามข้อ 1	12000	7000
0	0	2. ความพึงพอใจของประชาชนต่อการให้บริการของ อบต. ในด้านที่พึงประสงค์ตามข้อ 2	12000	7000
0	0	3. ความพึงพอใจของประชาชนต่อการให้บริการของ อบต. ในด้านที่พึงประสงค์ตามข้อ 3	0	0
0	0	4. ความพึงพอใจของประชาชนต่อการให้บริการของ อบต. ในด้านที่พึงประสงค์ตามข้อ 4	0	0
0	0	5. ความพึงพอใจของประชาชนต่อการให้บริการของ อบต. ในด้านที่พึงประสงค์ตามข้อ 5	0	0
0	0	6. ความพึงพอใจของประชาชนต่อการให้บริการของ อบต. ในด้านที่พึงประสงค์ตามข้อ 6	0	0
0	0	7. ความพึงพอใจของประชาชนต่อการให้บริการของ อบต. ในด้านที่พึงประสงค์ตามข้อ 7	0	0
0	0	8. ความพึงพอใจของประชาชนต่อการให้บริการของ อบต. ในด้านที่พึงประสงค์ตามข้อ 8	0	0

- 1 - แผนพัฒนาท้องถิ่น
- 2 - แผนพัฒนาท้องถิ่น
- 3 - แผนพัฒนาท้องถิ่น
- 4 - แผนพัฒนาท้องถิ่น
- 5 - แผนพัฒนาท้องถิ่น
- 6 - แผนพัฒนาท้องถิ่น
- 7 - แผนพัฒนาท้องถิ่น
- 8 - แผนพัฒนาท้องถิ่น

164.115.25.179 ๒๓/๓/๖๖

ศูนย์ส่งเสริมและพัฒนาอาชีพการเกษตร (สบปศ.)

กรมส่งเสริมการเกษตร

กรมส่งเสริมการเกษตร

สบปศ.๓

สำนักงานส่งเสริมการค้าในต่างประเทศ (สคต.)

กรมส่งเสริมการเกษตร

## แบบสอบถาม

### ประชาชน



วัตถุประสงค์มอบหมายเจ้าหน้าที่

ประเมินมาตรฐาน

ขั้นตอนที่ 1

ตรวจสอบผู้ประเมิน

ประเมินการให้บริการสาธารณะ

- แบบสอบถามที่ 2-1

- แบบสอบถามที่ 2-2

- แบบสอบถามที่ 2-3

- แบบสอบถามที่ 2-4

- แบบสอบถามที่ 2-5

- แบบสอบถามที่ 2-6

ขั้นตอนที่ 3

- แบบสอบถามที่ 3

ประเมินความพึงพอใจ

**ดาวน์โหลดแบบรวบรวมข้อมูลและ**

**คู่มือการใช้งาน**

- รายงานผู้ประเมินประเมิน

- รายงานผลการประเมินตนเอง

- รายงานผลการประเมินความพึงพอใจ

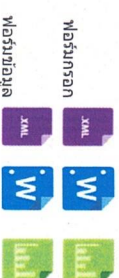
รายงาน

กลับสู่หน้าหลัก

ออกจากระบบ

		ส่งข้อมูลแบบสอบถาม	
		ความพึงพอใจ	
		พอใจ (คน)	ปรึ่มจริง (คน)
<b>ด้านที่ 1 ด้านโครงสร้างพื้นฐาน</b>		12000	7000
<b>คำอธิบาย</b>			
1. ความพึงพอใจของประชาชนต่อการบริการสาธารณะด้านโครงสร้างพื้นฐานของ อบต.			
<b>ด้านที่ 2 ด้านการผังเมือง</b>		12000	7000
<b>คำอธิบาย</b>			
2. ความพึงพอใจของประชาชนต่อการบริการสาธารณะด้านการผังเมืองของ อบต. เกี่ยวกับกรจัดทำหรือสนับสนุนการจัดทำผังเมืองรวมชุมชน และการควบคุมการใช้ประโยชน์ที่ดินและการพัฒนา ให้เป็นไปตามผังเมืองรวมชุมชน			
<b>ด้านที่ 3 ด้านสาธารณสุข บริการทางสังคม และคุณภาพชีวิต</b>		0	0
<b>คำอธิบาย</b>			
3. ความพึงพอใจของประชาชนต่อการบริการสาธารณะด้านสาธารณสุข บริการทางสังคม และคุณภาพชีวิตของ อบต.			
<b>ด้านที่ 4 ด้านการศึกษา</b>		0	0
<b>คำอธิบาย</b>			
4. ความพึงพอใจของประชาชนต่อการบริการสาธารณะด้านการศึกษาของ อบต.			
<b>ด้านที่ 5 ด้านการจัดระเบียบชุมชนและการรักษาความสงบปลอดภัย</b>		0	0
<b>คำอธิบาย</b>			
5. ความพึงพอใจของประชาชนต่อการบริการสาธารณะด้านการจัดระเบียบชุมชน และการรักษาความสงบปลอดภัยของ อบต.			
<b>ด้านที่ 6 ด้านการส่งเสริมเศรษฐกิจชุมชน อาชีพ การท่องเที่ยว และการลงทุน</b>		0	0
<b>คำอธิบาย</b>			
6. ความพึงพอใจของประชาชนต่อการบริการสาธารณะด้านการส่งเสริมเศรษฐกิจชุมชน อาชีพ การท่องเที่ยว และการลงทุนของ อบต.			
<b>ด้านที่ 7 ด้านการจัดการทรัพยากรธรรมชาติและสิ่งแวดล้อม</b>		0	0
<b>คำอธิบาย</b>			
7. ความพึงพอใจของประชาชนต่อการบริการสาธารณะด้านการจัดการทรัพยากรธรรมชาติและสิ่งแวดล้อมของ อบต.			
<b>ด้านที่ 8 ด้านการส่งเสริมศิลปะ วัฒนธรรม ภูมิปัญญาชาวบ้าน และโบราณสถาน</b>		0	0
<b>คำอธิบาย</b>			
8. ความพึงพอใจของประชาชนต่อการบริการสาธารณะด้านการส่งเสริมศิลปะ วัฒนธรรม ภูมิปัญญาชาวบ้าน และโบราณสถานของ อบต.			

บันทึกแบบสอบถาม



ฟอร์มกรอก

ฟอร์มข้อมูล



## องค์การบริหารส่วนตำบล นิลมณีพัฒนา

ข้อตกลงการมอบหมายเจ้าหน้าที่  
ประเมินมาตรฐานฯ

ขั้นตอนที่ 1

กรอบข้อมูลพื้นฐาน

ขั้นตอนที่ 2

ประเมินการให้บริการสาธารณะ

- แบบสอบถามที่ 2-1

- แบบสอบถามที่ 2-2

- แบบสอบถามที่ 2-3

- แบบสอบถามที่ 2-4

- แบบสอบถามที่ 2-5

- แบบสอบถามที่ 2-6

ขั้นตอนที่ 3

ประเมินความพึงพอใจ

- แบบสอบถามที่ 3

ดาวน์โหลดแบบรวบรวมข้อมูลและ

คู่มือการใช้งาน

สรุปจำนวน ผู้กรอกแบบประเมิน

ดูรายงานผลการประเมินตนเอง

- รายงานผลการประเมินความพึงพอใจ

- รายงาน

กลับสู่หน้าหลัก

ออกจากระบบ

## สรุปจำนวน ผู้กรอกแบบประเมิน

ขั้นตอนที่ 1: กรอบข้อมูลพื้นฐาน	100.00%
ขั้นตอนที่ 2: ประเมินการให้บริการสาธารณะ	100.00%
ขั้นตอนที่ 3: ประเมินความพึงพอใจ	100.00%
สรุปภาพรวมทั้งหมด	100.00%

:: สำนักงานคณะกรรมการการกระจายอำนาจให้แก่องค์กรปกครองส่วนท้องถิ่น สำนักงานปลัดสำนักนายกรัฐมนตรี ::